

### 3. Lecture de la vidéo

#### I. Lecture de la vidéo en streaming (en instantanée)

1° Se rendre sur le site « <http://www.horsetvdo.com/> » puis cliquer sur la rubrique « VIDEOTHEQUE » et enfin cliquer sur le reportage de votre choix



2° Cliquer sur la photo de votre choix. Si la vidéo ne démarre pas, cliquer sur « ACTUALISER »

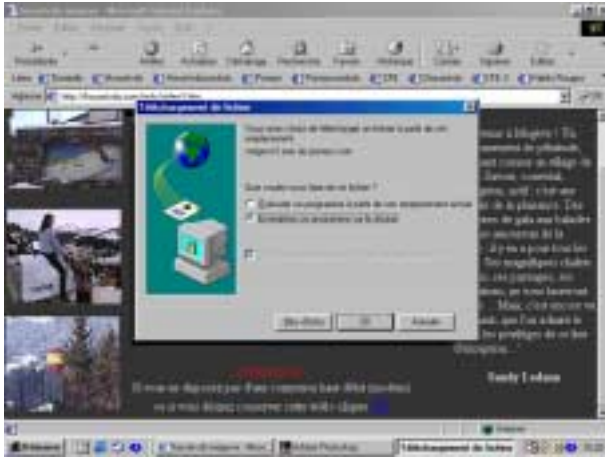


**ATTENTION** : les personnes naviguant sur Internet à l'aide d'un Modem doivent obligatoirement cliquer sur « ICI » en bas de page

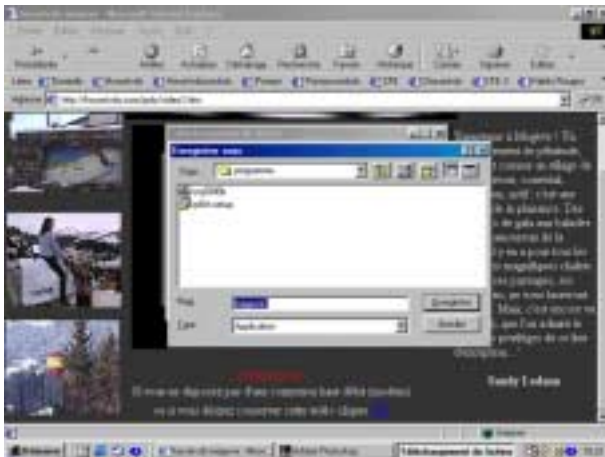
Les personnes qui veulent conserver cette vidéo doivent cliquer sur « ICI » en bas de page

## II. Acquisition de la vidéo

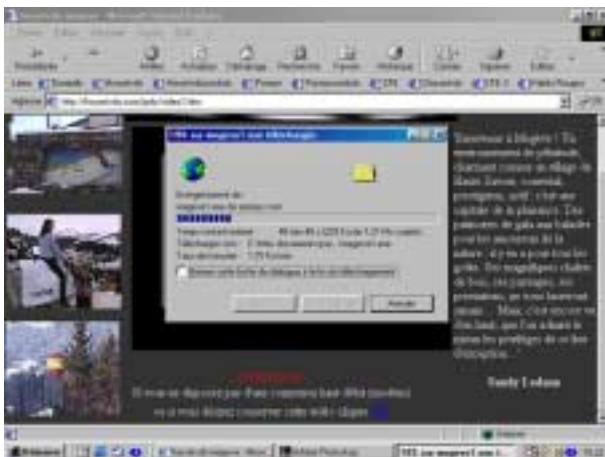
1° Sur le panneau « TELECHARGEMENT DU FICHER », cocher « ENREGISTRER CE PROGRAMME SUR LE DISQUE », puis cliquer sur « OK »



2° Sur le panneau « ENREGISTRER SOUS », cliquer sur « ENREGISTRER »



3° Sur le panneau de « TELECHARGEMENT », décocher « Fermer cette boîte de dialogue à la fin du téléchargement »



4° Une fois le téléchargement terminé, cliquer sur « OUVRIR »

